



BRUKSANVISNING

Rise N Tilt Dusch- och toalettstol

Den första dusch- och toalettstolen som lyfter och tiltar den bariatriska användaren i en 30° lutning. En genomtänkt och säker kombinationsstol som tar hänsyn till både användare och omsorgspersonal i varje hygiensituation.

Rise N Tilt Dusch- och toalettstol används på sjukhus och omsorgsboenden. Användarvikt upp till 325 kg.



UPP TILL 325 KG



- Hjulbroms på alla fyra hjul.
- Möjlighet att välja till butterflyarmstöd för extra bredd i stolen.
- Fjärrkontroll ger omsorgspersonal lätt åtgång till de elektriska funktionerna.
- Ger en bättre arbetsmiljö för omsorgspersonal och en behagligare och säkrare duschupplevelse för användaren.
- Justerbar sitthöjd och sittdjup.
- Flera typer av benstöd.

Innehåll

1. Säkerhet.....	3
2. Symbolförklaring.....	4
3. Generellt	5
4. Användning.....	5
5. Inställning	6
6. Uppladdning och drift	7
7. Aktuatorer.....	8
8. Rengöring och underhåll	9
9. Transport och förvaring.....	9
10. Återanvändning och bortskaffning	10
11. Garanti.....	10
12. Specifikationer	11
13. Tillbehör och reservdelar	12

1. Säkerhet



VARNING

Rise N Tilt Dusch- och toalettstol får inte användas utan grundlig instruktion av utbildad person eller av personer som fått instruktion i användningen av Dusch- och toalettstolen. Vid felaktig användning kan användaren komma till skada.

Används Rise N Tilt Dusch- och toalettstol till personer som väger mer än den maximala användarvikten på 325 kg, ökar risken att dusch- och toalettstolen kommer till skada.

Bruksanvisningen ska läsas noggrant innan Rise N Tilt Dusch- och toalettstol tas i bruk. Rikta speciellt uppmärksamheten till säkerhetsvägledningar som är markerade med

Cobi Rehab påtar sig inget ansvar för eventuella skador på produkten eller för personskador förorsakade av felaktig installation, felaktig montering eller felaktig användning av Rise N Tilt Dusch- och toalettstol.

Kontakta Cobi Rehab omedelbart om delar till stolen är skadade eller saknas. Använd aldrig egna reservdelar.

Cobi Rehab kan inte hållas ansvarig för fel eller olyckor som kan uppstå efter reparationer gjorda utan skriftlig tillåtelse från Cobi Rehab.



SÄKERHETSVÄGLEDNING

Symbolen

Användare utan stå- och gångförmåga ska alltid liftas in och ut ur Rise N Tilt Dusch- och toalettstol.

Använd alltid tilt- och recline funktionen försiktigt så att ryck undviks.

Rise N Tilt Dusch- och toalettstol har en användarvikt på 325 kg.












Yttemperaturen kan stiga när dusch- och toalettstolen utsätts för yttre värmekällor som t e x solljus.


Rise N Tilt Dusch- och toalettstol kan på grund av dess bredd ha svårt att passera genom vanliga dörrar och nödutgångar.

Laddkabeln ska alltid kopplas bort från kontrollboxen i duschsituationer.

Se alltid till så att dusch- och toalettstolen är uppladdad.

2. Symbolförklaring

	Var uppmärksam!
	Dubbelisolerad (klass II)
	Försäkran om överensstämmelse enligt direktivet om medicintekniska produkter
IPX6	Motståndskraft mot vatten
	Ska bortskaffas med korrekt avfallshantering
	Cobi artikelnummer
	Serienummer
	Produktionsår
	Tillverkare
	Medicinsk utrustning
	Max användarvikt
	Läs manual
<p>CE-Etiketten är placerad på sidan av ramen.</p> <p>Exempel på CE-etikett kan ses här nedan</p>	



3. Generellt

Denna bruksanvisning innehåller viktiga upplysningar om användningen av Rise N Tilt Dusch- och toalettstol för anpassad målgrupp. Den innehåller också en specifikationslista på Rise N Tilt Dusch- och toalettstol.

Den senaste versionen av denna bruksanvisning finner du på vår hemsida. Kontrollera alltid att den version du sitter med nu är den senaste.

Om du har behov av en bruksanvisning med större skrift finns bruksanvisningen i PDF-format på www.cobirehab.se. Där kan skriften förstoras upp i skriftstorlek.

Du kan alltid kontakta Cobi Rehab på telefon 08-702 97 74 om du önskar fler upplysningar om Rise N Tilt Dusch- och toalettstol.

Cobi Rehab förbehåller sig rätten att ändra produktspecifikationerna utan föregående varning.


Dusch- och toalettstolens UDI-nummer framgår av etiketten som är placerad på sidan av ramen.

Produktsäkerhetsmeddelanden och tillbakakallelse av produkter kan ses på hemsidan under <https://www.cobirehab.com/kunde-hos-cobi/viktig-produktinformation/>

4. Användning


Rise N Tilt Dusch- och toalettstolen är framtagen för inomhusbruk på till exempel sjukhus och omsorgsboenden.

Dusch- och toalettstolen är beräknad till användare upp till 325 kg med nedsatt fysisk förmåga.

 Rise N Tilt Dusch- och toalettstol är inte anpassad för att köra över golvhinder som till exempel trösklar. Dusch- och toalettstolen bör endast köras över plant och hårt underlag för att undvika att stolen tippar.

Den avsedda användaren av Rise N Tilt Dusch- och toalettstol är en vårdutbildad person, till exempel en sjuksköterska eller vårdpersonal.

Dusch- och toalettstolen kan användas i omgivning med en temperatur från 0-40°C och i en luftfuktighet mellan 20-80%.

 Dusch- och toalettstolen får inte användas i miljöer med hög salthalt eller i starkt sura eller basiska miljöer.

Kontraindikationer

Användare med nedsatt kognitiv funktionalitet bör ha tillsyn vid användningen av Rise N Tilt Dusch- och toalettstol.

5. Inställning

Före användning

Armstöden ska vara korrekt monterade i hålen på sidan av Rise N Tilt Dusch- och toalettstolen.


Fotplattorna kan stegvist justeras i bredd. Låsbultarna under fotplattorna ska alltid vara korrekt monterade i hålen på fotstöden.

Låsbultarna får inte dras åt på fotstöden utanför hålen.

Var uppmärksam på att sitsen är korrekt monterad på Rise N Tilt Dusch- och toalettstolens sittram.

Använd inte Rise N Tilt Dusch- och toalettstolen innan bägge armstöden är monterade. Användaren kan falla ut till sidan utan armstöd.

Vid användning

 Användaren får inte använda fotstöden till att stå på eller som steg under förflyttning då detta kan medföra att stolen tippas.


Klämrisk

- Om armstöden sätts på plats när användaren redan sitter i stolen kan det uppstå en klämrisk mellan armstöd och sidan av stolen.


- klämrisk av fot mellan fotplattorna kan ske om låsbultarna inte är korrekt monterade i hålen på fotstödet.

- Klämrisk av fingrar och andra delar av kroppen kan ske mellan dusch- och toalettstolens sittram och bäcken. Iakttag därför stor försiktighet när Rise N Tilt Dusch- och toalettstolen ställs över en toalett, eller när ett bäcken sätts in under sätet.

- Klämrisk av medhjälparens hand mellan körhandtag och sittram kan ske när sitsen är i högsta position.

 Se alltid till att minst två hjul är bromsade när användaren flyttas till och från stolen och när användaren sitter i stolen.

När användaren transporteras i stolen ska sitsen vara i lägsta nivå, annars riskerar stolen att tippa.

 Laddkabeln ska alltid kopplas bort från kontrollboxen i duschsituationer.



Rise N Tilt gör det lättare för omsorgspersonal att utföra den dagliga hygien.



Rise N Tilt är en unik kombination av en toalettstol och en duschstol.



Bäcken med lock.
Lätt att sätta in och att tömma.

6. Uppladdning och drift

6.1 Förberedelse

Innan Rise N Tilt Dusch- och toalettstolen används ska batteriet laddas. Batteriet sitter i kontrollboxen som sitter monterad på handtaget. Det tar upp till 10 timmar att ladda batteriet.

När kontrollboxen med batteriet i ansluts till en strömkälla kommer dioderna på batteriet att lysa gult. När batteriet är uppladdat släcks de gula dioderna.

Efter laddning tänds alla tre dioderna på fjärrkontrollen samtidigt.

Det rekommenderas att dusch- och toalettstolen med batteri laddas varje dag efter användning.

Låg batterinivå

När 25% kapacitet återstår av batteriet kan stolen endast köras nedåt. Detta säkerställer att användaren alltid kan lyftas ned.

Hård belastning av batteriet

Om batteriet belastas hårt vid många körningar upp och ned efter varandra kan batteriet bli för varmt. Då aktiveras säkerhetstermostaten inuti batteriet.

Det betyder att kontrollboxen slutar att fungera. Batteriet måste svalna i minst 30 minuter innan det kan användas igen. Om ett nytt batteri ska sättas i måste det gå minst 1 minut.

Det rekommenderas att alltid ha ett extra uppladdat batteri tillgängligt.



Medföljande batteri för uppladdning. Sitter i kontrollboxen och uppladdas direkt därifrån

7. Aktuatorer

Rise N Tilt Dusch- och toalettstol är utrustad med fyra aktuatorer placerade under sätet. De är dessa fyra aktuatorer som ser till så att Rise N Tilt Dusch- och toalettstolen kan höja och sänka sig samt tilta.

Var uppmärksam på att batteriet inte får tas ur kontrollboxen förrän 5 sekunder efter att den sista aktuatoren har stannat. Om detta ändå sker behövs en kalibrering av stolen.

Se avsnitt 7.1.

Om de två aktuatorerna som till exempel styr tiltfunktionen körs ojämnt kommer kontrollboxen att stänga ned dem. Det gäller även om de två aktuatorer som styr lyften ojämnt, eller om alla fyra aktuatorer körs ojämnt samtidigt.

Om detta sker ska Rise N Tilt Dusch- och toalettstolen kalibreras.

Se avsnitt 7.1.



7.1 Kalibrering av aktuatorer med fjärrkontroll

Om det uppstår driftsproblem är det viktigt att kontrollera att alla kontakter sitter korrekt i kontrollboxen och fjärrkontrollen, samt mellan batteri och kontrollbox.

Om aktuatorerna inte fungerar trots uppladdat batteri, ska Dusch- och toalettstolen 0-punkts kalibreras.

En 0-punkts kalibrering sker genom att hålla in fjärrkontrollens två nedersta knappar tills stolens är nere i bottenposition. Kalibreringen är nu genomförd och aktuatorerna kan köras igen.

Laddning fel

När fel uppstår vid laddningen blinkar den gula dioden på batteriet.

1. Dra ur sladden.
2. Vänta två minuter och sätt sedan i kontakten igen.

Om alla dioder blinkar beror det på fel i stolens elektriska funktioner. Detta kräver en 0-punkts kalibrering:


Håll in fjärrkontrollens två nedersta knappar tills Rise N Tilt Dusch- och toalettstolen är körd längst ned i bottenposition.

Vid andra fel kontakta Cobi Rehab på 08-702 97 74.



8. Rengöring och underhåll


Rise N Tilt Dusch- och toalettstolens ram, sits och armstöd ska efter användning tvättas med kalk- och saltneutralt vatten med ett vanligt rengöringsmedel och sedan torkas av.

 Rise N Tilt Dusch- och toalettstolen får inte användas i miljöer med hög salthalt eller i starkt sura eller basiska miljöer.

Desinficering

Rise N Tilt Dusch- och toalettstolens ram, sits och armstöd kan desinficeras med etanol 70–85% eller med en klorprodukt min. 1000 ppm och max. 10 000 ppm.


Fjärrkontrollen och kontrollboxen kan desinficeras med etanol 70–85% eller med en klorprodukt min. 1000 ppm och max. 10 000 ppm.

 Desinficera alltid Rise N Tilt Dusch- och toalettstol innan den ska användas av en ny person. Detta för att undvika korskontaminering.

Eventuella lokala rutiner kring rengöring och underhåll ska alltid följas.

Bultar

Bultar och låsvred ska med jämna mellanrum ses över och dras åt.

 Brist på underhåll och översyn av bultar kan leda till funktionsfel.

9. Transport och förvaring

När Rise N Tilt Dusch- och toalettstol inte är i bruk bör den förvaras torrt och i en temperatur mellan -10° och 40°C.

Rise N Tilt Dusch- och toalettstol är (utan användare) godkänd för land- och lufttransport. Rise N Tilt Dusch- och toalettstolen kan inte fällas ihop då ramen är fast.

För att undvika skador på till exempel rygg avråds det att omsorgspersonal bär den 46 kg tunga Rise N Tilt Dusch- och toalettstolen. Dusch- och toalettstolen tål att lyftas i ramen om den ska transporteras utan användare i ett motoriserat fordon.

9.1 Långtidsförvaring

Vid långtidsförvaring (över tre månader) av Rise N Tilt Dusch- och toalettstol bör den förvaras mellan 0 och 40° grader och i en luftfuktighet som inte överstiger 80%.

Det rekommenderas att batteriet är laddat till 40–60% innan förvaringen.

När Rise N Tilt Dusch- och toalettstolen ska användas igen efter en långtidsförvaring ska den laddas i minst tio timmar.

Var uppmärksam på batterikapaciteten då dusch- och toalettstolen laddas ur över tid.

10. Återanvändning och bortskaffning

Produkter som inte längre används deponeras på ett miljövänligt sätt. Kontakta kommunen för ytterligare information kring bortskaffning.

Kontakta Cobi Rehab för mer information kring återanvändning av litiumbatterier och andra delar av Rise N Tilt Dusch- och toalettstol.

11. Garanti

Cobi Rehab garanterar att Rise N Tilt Dusch- och toalettstol är felfri när den levereras. Skulle det mot förmodan vara fel och brister på stolen vid leverans, kontakta Cobi Rehab omedelbart.

Garantiperioden för Rise N Tilt Dusch- och toalettstol är ett år från köpedatum och täcker produktionsfel eller defekter vid leverans. Fakturan gäller som garantibevis.

Garantin gäller inte:


- produkter där serienummer, batchnummer eller liknande försvunnit eller skadats väsentligt.
- produkter som reparerats av ej auktoriserad person.

Garantin omfattar inte:

- slitagedelar.

Garantin gäller inte om Cobi Rehab bedömer att Rise N Tilt Dusch- och toalettstol har hanterats på ett olämpligt sätt eller använts i salthaltiga, sura eller basiska miljöer.

Vid skada på grund av felaktig användning faktureras både för service och använda reservdelar.

 Brist på underhåll kan skada Rise N Tilt Dusch- och toalettstol, förkorta livslängden eller påverka stolens prestanda.

11.1 Oförutsedda händelser

Varje oförutsedd händelse som inträffar vid användningen av Rise N Tilt Dusch- och toalettstol ska meddelas till Cobi Rehab.

11.2 Efter förväntad livslängd

Efter den förväntade livslängden är det viktigt att det görs en samlad bedömning av produkten innan fortsatt användning.

Efter den förväntade livslängden kan Cobi Rehab inte garantera lämplighet och säkerhet för produkten då Cobi Rehab inte har kontroll över hur produkten använts eller hur sliten den är.

Den samlade värderingen av produkten ska göras av utbildad personal såsom förskrivare eller hjälpmedelskonsulent. Som ett minimum ska det bedömas hur produkten är använd, produktens tillstånd och produktens samtliga komponenter.

Cobi Rehab kan alltid göra en sådan värdering.

12. Specifikationer

Max användarvikt	325 kg
Riskklass	I
Grundläggande UDI DI	5740000100005N4
Förväntad livslängd	7 år
Förväntad livslängdbatteri	2-3 år
Totallängd i lägsta position	1400 mm
Totalbredd med standard armstöd/butterfly armstöd	760/850 mm
Sitsbredd	660 mm
Sitsdjup justerbar	420/480/540 mm
Sittilt elektrisk bak	0-30°
Sittilt oberoende av höjdställning	Ja
Bredd mellan standard armstöd/butterfly armstöd	610 mm/750 mm
Bredd toalettöppning	Ø 240 mm, 350 mm lång
Sittshöjd elektrisk justerbar	550-1110 mm
Avstånd från golv till undersida av sits	445 mm
Avstånd från golv till körbygel	1000 mm
Avstånd från golv till fotstöd	390/420/450/480 mm
Höjd från sits till armstöd	220 mm
Total vikt av Ris N Tilt Dusch- och toalettstol	46 kg
Svängbara armstöd	Ja
Fotstöd fällbara	Ja
Fotstöd svängbara och höjdställbara	Ja
Nackstöd	Ja
Låsbara hjul	Ja, 4
Upp/ned kapacitet vid fullt laddat batteri	Ca. 15 gånger
Vändradie	1560 mm
Ram	Pulverlackerad krom molybden stål
Hjul	Ø150 mm med broms
Sits/rygg/armstöd	Polyuretan
IP-klassifikation	IPX6
ISO-klassifikation	09 12 03 23
Fyra aktuatorer	LINAK A20/A40

Kontrollbox	LINAK
Fjärrkontroll	LINAK
Riskutvärdering	EN/ISO 14971: 2012
Generella krav och testmetoder	EN 12182:2012

13. Tillbehör och reservdelar

Tillbehör	Artikelnummer
Butterfly armstöd höger (ger 7 cm extra bredd mellan armstöden)	0150-999-012R
Butterfly armstöd vänster (ger 7 cm extra bredd mellan armstöden)	0150-999-012L
Nackstöd justerbar	0156-999-020
Sits hel med lock till dusch- och toalettstol	0150-999-023
Bäckenhink med plastlock	0140-999-001
Fotstöd standard dusch- och toalettstol höger	0156-999-090H
Fotstöd standard dusch- och toalettstol vänster	0156-999-090V
Fotstöd höjjusterbar till dusch- och toalettstol höger	0156-999-030
Fotstöd höjjusterbar till dusch- och toalettstol vänster	0156-999-031
Batteri till Rise N Tilt Dusch- och toalettstol	0157-999-050



COBI REHAB



TILLVERKARE

Cobi Rehab
Fuglebækvej 1D
DK-2770 Kastrup
Danmark
+45 7025 2522
cobirehab.com

LEVERANTÖR

Cobi Rehab
c/o Helio
Hornsbruksgatan 23 B
117 34 Stockholm
Sverige
Tel 08-702 97 74
cobirehab.se